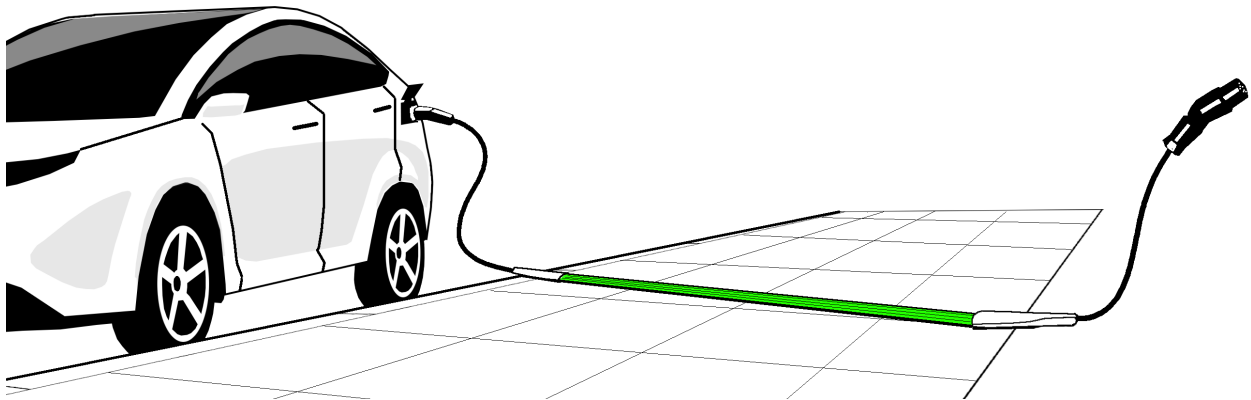


## Gefeliciteerd met je aankoop van deze revolutionaire laadkabel

De FlatPower-laadkabel is speciaal ontworpen voor het opladen van elektrische voertuigen. Wat deze laadkabel bijzonder maakt, is dat je over het platte groene deel van de kabel mag lopen en er met lichte voertuigen zoals een fiets, rolstoel of step overheen kunt rijden. Dit is juist het doel van het ontwerp, zodat je dit deel veilig op bijvoorbeeld een stoep kunt leggen.



### 1. De laadkabel heeft de volgende kenmerken:

Autozijde	Type 2 female IEC 62196-2
Laadstationzijde	Type 2 male IEC 62196-2
Merk	FlatPower
Connector- Behuizing	Slagvast kunststof, waterbestendig IP55
Capaciteit	400V - 11kW - 16A
Fase	3 fase
Garantie	2 jaar



### 2. Veiligheidsaanbevelingen voor de gebruiker

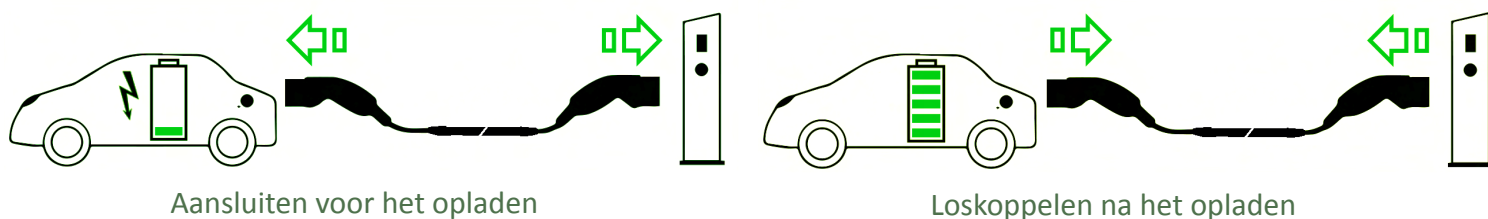
Het is essentieel om deze veiligheidsinstructies grondig te lezen en te begrijpen. Het negeren van deze instructies of het ondernemen van acties die in strijd zijn met de veiligheidsinformatie in deze handleiding en op het apparaat, kan leiden tot elektrische schokken, brand, ernstig letsel en schade aan zowel het voertuig als de laadkabel. Schade als gevolg van onzorgvuldig gebruik valt buiten de garantie. Deze handleiding ontheft je niet van de verantwoordelijkheid om te voldoen aan alle toepasselijke normen, standaarden en lokale regelgeving. De laadkabel is ontworpen, ontwikkeld en geproduceerd in overeenstemming met de vereisten, veiligheidsmaatregelen en geldende normen binnen de EU.

### 3. Aanbevelingen ten aanzien van gebruik

- Over het platte deel van de laadkabel mag je lopen en ook rijden met lichte rijtuigen zoals een fiets, rolstoel of step. Hier is de FlatPower juist voor ontworpen.

### 4. Aanbevelingen ten aanzien van aansluitingen

- Vóór het gebruik moet je de laadkabel en de contacten controleren op beschadiging en vervuiling.
- Gebruik nooit een beschadigde laadkabel of stekker om je voertuig op te laden.
- Gebruik nooit vuile of natte contacten.
- Als je de stekkers niet gebruikt, sluit ze dan af met de bijgeleverde beschermkappen.
- Koppel de aansluiting alleen aan de stekker van je voertuig en outlets die zijn beschermd tegen water, vocht en vloeistoffen.
- Na het stoppen van het laadproces kun je de aansluiting op het voertuig en de stekker van het apparaat loskoppelen. Doe dit zorgvuldig en gebruik nooit teveel kracht om schade te voorkomen.
- Gebruik de laadkabel nooit met een verlengkabel of een adapter.
- De laadkabel is geen speelgoed.

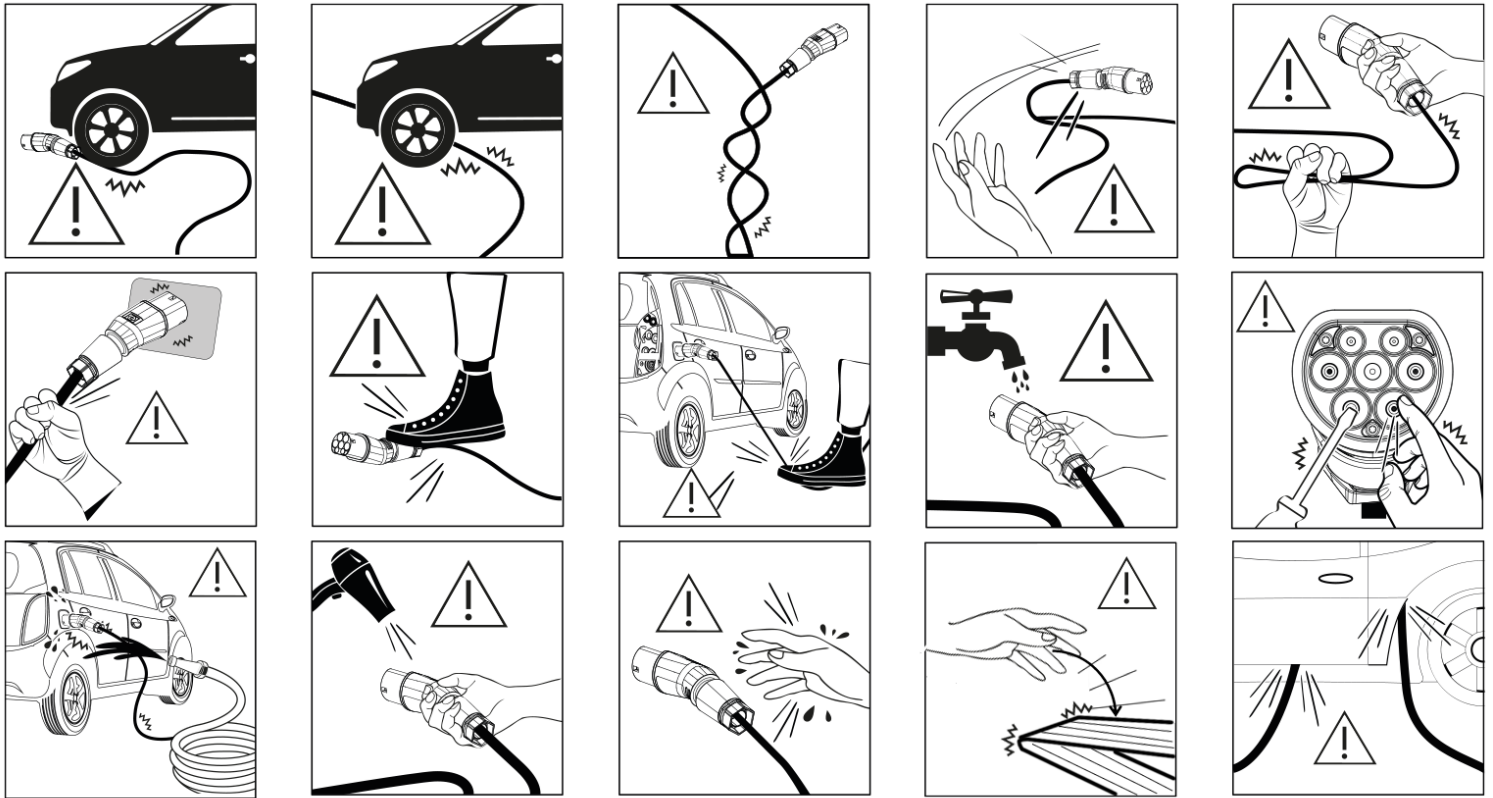


### 5. Onderhoud

- Er bevinden zich geen onderdelen aan de binnenkant van de laadkabel die je moet onderhouden.
- Zorg ervoor dat de stroomtoevoer is uitgeschakeld voordat je begint met het schoonmaken van de laadkabel.
- Als je de laadkabel wil schoonmaken, raden wij aan om een zachte, droge of licht vochtige doek te gebruiken. Gebruik geen sprays en richt geen waterstraal rechtstreeks op de laadkabel.
- Controleer regelmatig en zeker eens per maand of de laadkabel geen beschadigingen vertoont.
- Aan het einde van de levensduur mag het product niet als huishoudelijk afval worden weggegooid (Richtlijn 2012/19/EU). Lever het in bij een inzamelpunt voor gescheiden afval of bij een distributeur die deze service aanbiedt.

### 6. Veiligheidsinstructies

- Je mag de laadkabel niet gebruiken als er scheuren, breuken, corrosie of andere schade aanwezig is.
- De kabel mag in geen geval worden geopend, gedemonteerd, gerepareerd, gewijzigd of aangepast. Ongeoorloofde wijziging van de laadkabel heeft als gevolg dat de garantie vervalt.
- Verwijder nooit markeringen die op de laadkabel zijn aangebracht, zoals typeplaatjes of kabelmarkeringen.
- De laadkabel mag alleen worden gebruikt bij een omgevingstemperatuur tussen -25 °C en 50 °C.
- Gebruik de laadkabel niet onder extreme weersomstandigheden zoals storm, hitte of bij gladheid en ijsvorming.
- Je bent zelf verantwoordelijk voor alles wat je op de openbare weg plaatst. FlatPower aanvaardt geen aansprakelijkheid of claims.
- Waarschuw bij gevaar of een ongeluk altijd zo snel mogelijk de hulpverleningsinstanties.



## 7. Service

Meer hulp nodig? Stuur een mail naar: [tech@flatpower.tech](mailto:tech@flatpower.tech)

Website: [www.flatpower.tech/contact](http://www.flatpower.tech/contact)

### Disclaimer

Deze handleiding is van toepassing op de laadkabel zoals deze wordt geproduceerd door FlatPower. FlatPower is niet aansprakelijk voor enige schade aan of veroorzaakt door het product.

De productafbeeldingen zijn alleen ter illustratie en kunnen afwijken van het werkelijke product. FlatPower behoudt zich het recht voor om op elk moment en zonder voorafgaande kennisgeving wijzigingen aan te brengen in de productspecificaties, processen en documentatie. De meest recente versie kun je altijd downloaden via onze website: [www.flatpower.tech/handleiding](http://www.flatpower.tech/handleiding).

Deze handleiding is uitgegeven door:

FlatPower  
 's Gravendijkseweg 41a  
 2201 CZ Noordwijk  
 Nederland

Copyright (c) 2024 FlatPower

Alle rechten voorbehouden aan de uitgever, inclusief het herdrukken en dupliceren van deze handleiding, evenals de vertaling ervan, geheel of gedeeltelijk. Geen enkel deel van deze handleiding mag worden gereproduceerd in welke vorm dan ook of worden gekopieerd met behulp van een elektronisch kopieersysteem, zonder schriftelijke toestemming van de uitgever. Beschermingsverklaring volgens DIN ISO 16016 in acht nemen. Wijzigingen voorbehouden.